

## 目录

大优机器人 EA.....	1
一、简介.....	2
二、研发团队介绍.....	2
三、我们的理念.....	2
1、单一策略的不稳定性.....	2
2、马科维茨投资组合理论.....	2
3、专业交易者的策略选择.....	3
四、优秀策略的定义.....	3
五、多策略组合的思想.....	4
1、量化交易的大师.....	4
2、现代投资组合的思想.....	4
六、大优机器人 EA 的多策略组合的方法.....	4
1、多策略.....	4
2、多品种.....	8
3、多周期.....	8
七、业绩展示.....	8
1、五年复盘收益.....	8
2、实盘收益.....	9
八、合作机制.....	12
1、合作机制.....	12
2、最大回撤值.....	12

## 大优机器人 EA

### 一多策略组合型 EA

## 一、简介

大优机器人 EA 是优交易量化技术团队研发的,适用于外汇和 CFD 市场的量化策略产品。

## 二、研发团队介绍

我们的策略编程团队来自于国内外一流大学的硕士、博士,多数策略成员曾为世界五百强企业中高层管理人员。

我们的编程人员精通 Basic 语言& Visual Basic、C++语言&C++Builder、JAVA 语言、MQL5 语言等,保障策略的执行的精确性。

## 三、我们的理念

### 1、单一策略的不稳定性

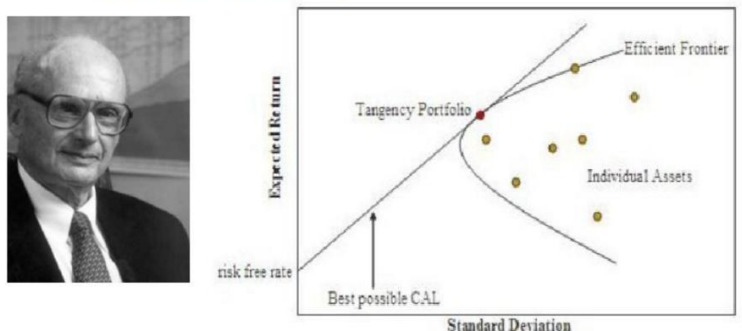
**市场上并无所谓的圣杯,一套策略难以适用市场上所有的行情。**

趋势策略震荡时会损耗,震荡策略趋势时会大幅度回撤,单一策略很难获得最佳的风险报酬比,很难持久稳定;

### 2、马科维茨投资组合理论

一般来说,风险和收益是对等的,但是风险和收益并不是呈现一个线性相关的分布。理论情况下,会有一个风险最优比存在,这就是风险和收益曲线的切线。

#### 4.1 马科维茨投资组合理论



目的: 寻找更高的收益风险比

### 3、专业交易者的策略选择

坚决不做网格交易和马丁策略，任何风险不可控的策略都不会采用。

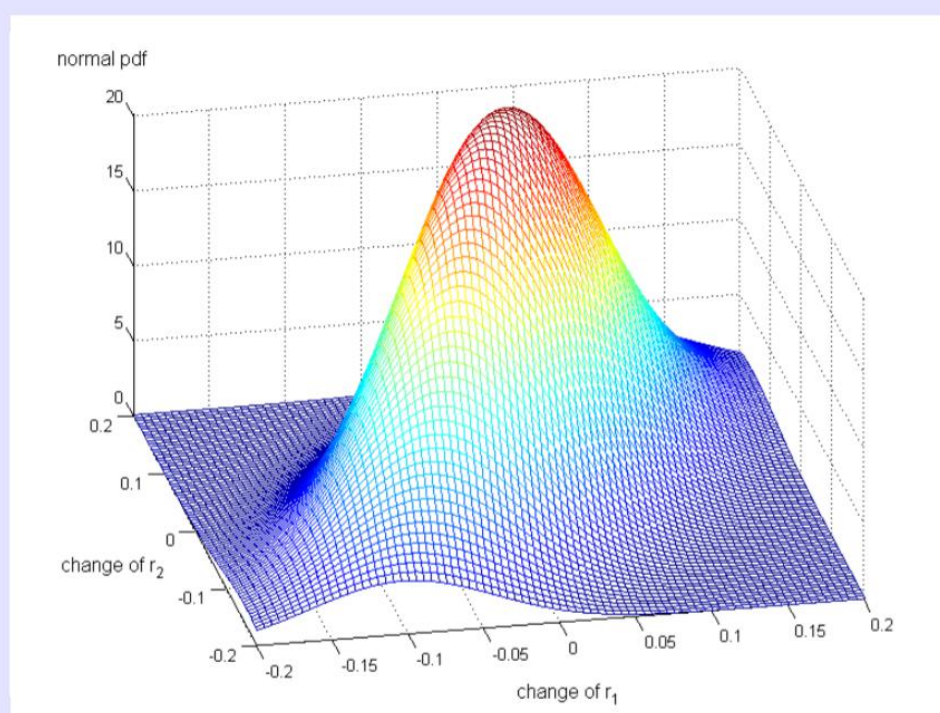
专业交易者的关注点是**风险和规模**，而业余投资者更注重**收益和时间**。

### 四、优秀策略的定义

**自动化策略和 EA 并不等于自动印钞机，任何交易策略都会有一定特性和适应范围。**

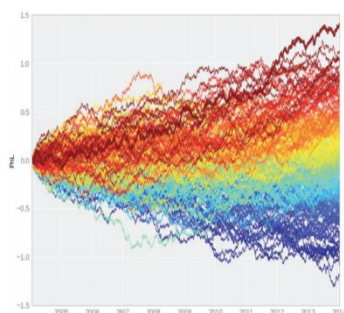
一个优秀的策略应该在市场的深度和维度上有尽可能大的适应性，能容忍更大的市场变动。

#### Trust Region: Area of Highest Density



针对市场的变化进行策略的调整是持续的工作，但是如果需要调整的频率越高说明策略适应性越差，自然业绩也会越不稳定。

市场上有很多售卖 EA 以及自动化交易策略的商家，大多都有十分漂亮的测试曲线，但是实际使用却与真实业绩有很大差距。



优秀的策略评估是一个十分复杂的过程，请在使用外部自动化策略前咨询专业人士。

## 五、多策略组合的思想

### 1、量化交易的大师

前面说过，单一策略很难成为稳定盈利的“圣杯”，那么市场上是否不存在能够稳定盈利的 EA。

在回答这个问题之前，我们想说明一个事实，詹姆斯·西蒙斯是量化交易的大师，作为全球收入最高的对冲基金的经理，年净赚 15 亿美元，1989- 2008 年平均收益率超过 60%，远超过巴菲特，索罗斯等 20%左右的年化收益率。

### 2、现代投资组合的思想

既然存在稳定盈利的交易模型，那么这个模型到底是什么？**我们认为，策略组合是其中的关键。**

**现代投资组合的思想——Optimal Portfolio**

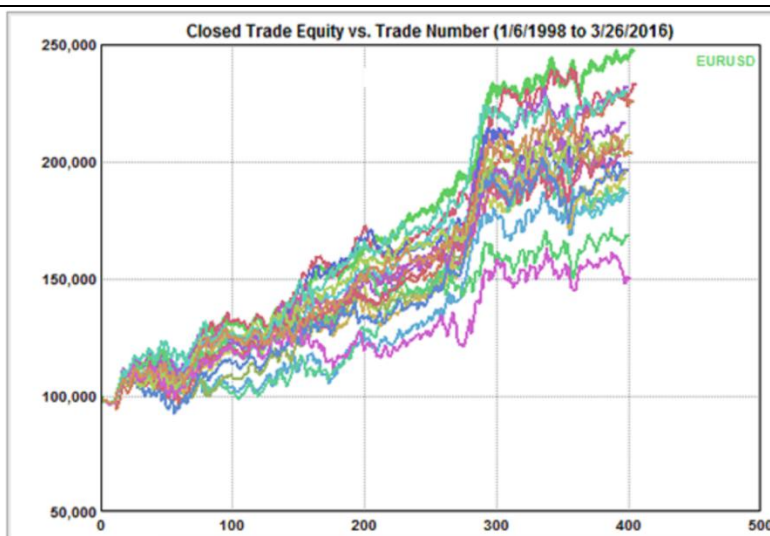
最优投资比例：组合的风险与组合中资产的收益之间的关系有关。在一定条件下，存一组使得组合风险最小的投资比例。

最优组合规模：随着组合中资产种数增加，组合的风险下降，但是组合管理的成本提高。当组合中资产的种数达到一定数量后，风险无法继续下降。

## 六、大优机器人 EA 的多策略组合的方法

### 1、多策略

**我们的策略组合工具箱中包含 15-20 个优秀的策略，所有的策略都经过较长时间的考验，避免单一策略失效概率过高。**



在组合的时候考虑到了不同策略的风格以及不同货币对之间的权重与最优组合。

策略类型	交易品种	盈利	交易次数	胜率	盈亏比	开始时间	结束时间
趋势跟踪	EURUSD	59.6%	274	64.96%	1.74	2009/6/1	2016/6/1
趋势跟踪	GBPUSD	63.5%	270	65.93%	1.80	2009/6/1	2016/6/1
趋势跟踪	EURCAD	54.3%	160	74.38%	2.59	2009/6/1	2016/6/1
趋势跟踪	EURJPY	71.5%	245	59.18%	1.70	2009/6/1	2016/6/1
趋势跟踪	GBPAUD	88.9%	215	69.30%	2.11	2009/6/1	2016/6/1
趋势跟踪	GBPNZD	89.1%	200	60.50%	2.03	2009/6/1	2016/6/1
趋势跟踪	GBPJPY	75.2%	140	57.86%	2.20	2009/6/1	2016/6/1
趋势跟踪	SPX500	90.6%	133	73.68%	2.33	2011/7/1	2016/7/1
趋势跟踪	US30	91.2%	180	76.67%	2.01	2011/7/1	2016/7/1
趋势跟踪	GER30	44.9%	80	62.98%	1.96	2011/7/1	2016/7/1
趋势跟踪	SPX2US30	43.6%	117	74.40%	2.65	2011/7/1	2016/7/1
震荡区间	EURUSD	89.8%	312	55.13%	2.23	2009/6/1	2016/6/1
震荡区间	GBPAUD	106.8%	150	52.67%	2.95	2009/6/1	2016/6/1
震荡区间	EURJPY	84.4%	82	54.88%	2.37	2009/6/1	2016/6/1
震荡区间	GBPNZD	78.7%	89	52.80%	2.58	2009/6/1	2016/6/1

目前大优机器人 EA 的共计挑选 4 套优秀的策略进行策略组合，其实际业绩是四款策略共同合力的结果。

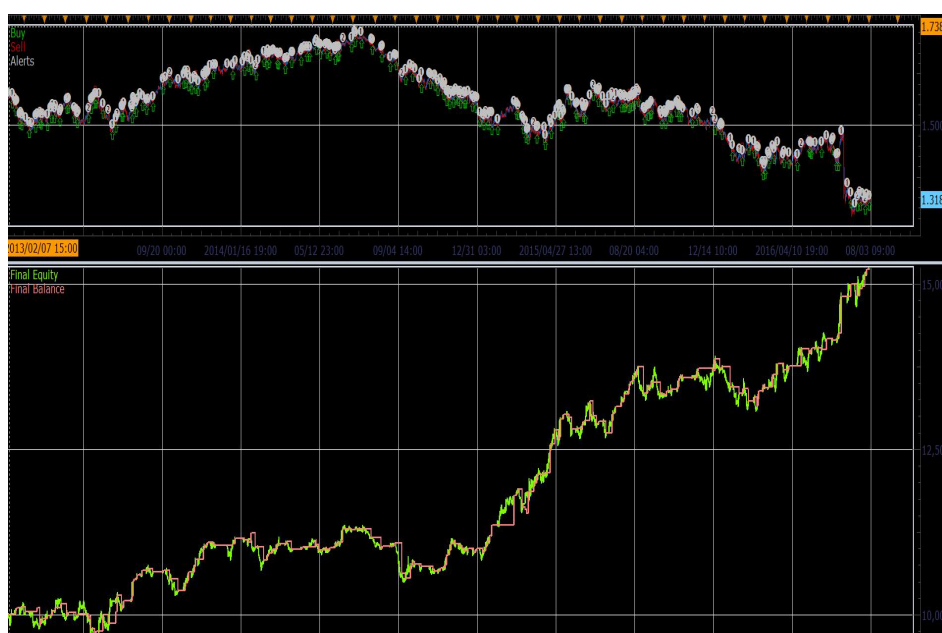
大优机器人 EA 包含两套趋势策略和两套震荡策略，趋势策略；分别为

1 号策略：中长周期的趋势策略；

2 号策略：中短周期的趋势策略；

3 号策略：中线周期的震荡策略；

4 号策略：短线周期的震荡策略；

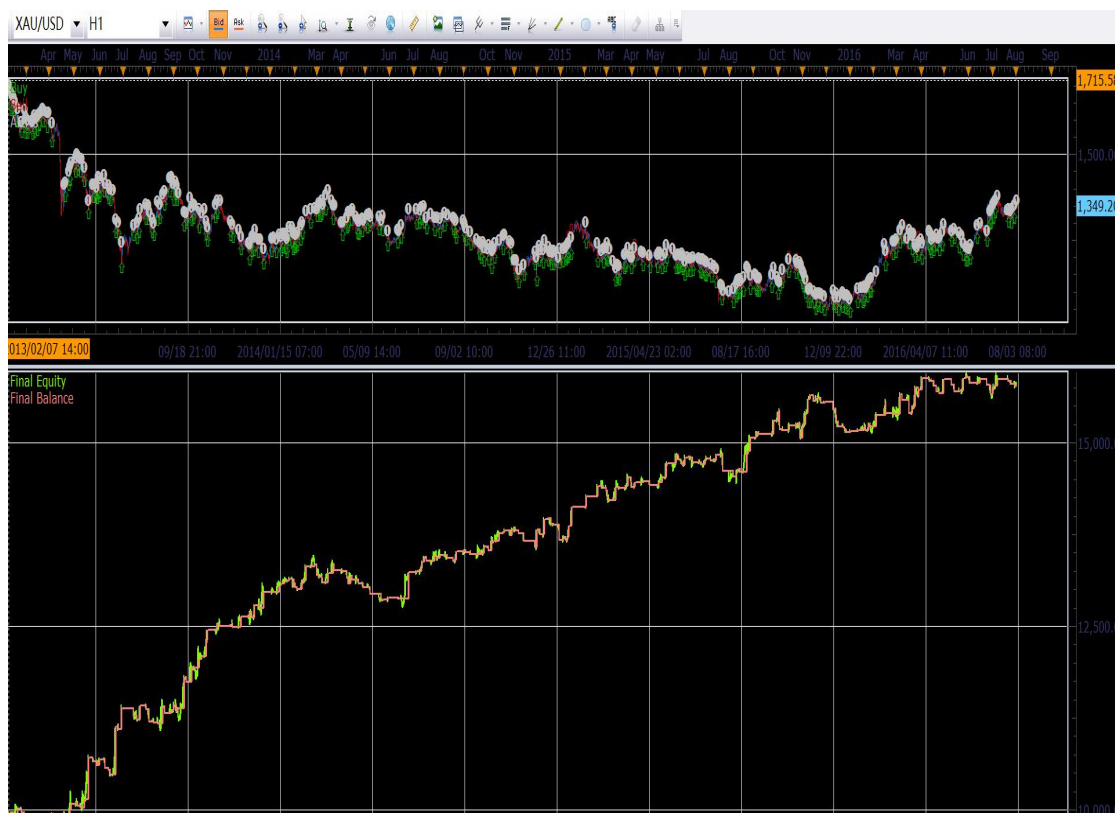


(趋势策略收益曲线)



ACCOUNT STATISTICS		TRADES STATISTICS	
Total profit/loss	5,219.30	Number of trades closed	220
Total profit of all trades	12,125.40	Number of long trades	118 (53.6%)
Total loss of all trades	6,906.10	Number of short trades	102 (46.4%)
<b>Balance statistics:</b>		Number of long profit trades	82 (55.4%)
Start balance	10,000.00	Number of short profit trades	66 (44.6%)
Final balance	15,219.30	Number of profit trades	148 (67.3%)
Maximal balance	15,219.30	Number of loss trades	72 (32.7%)
Minimal balance	9,686.60	<b>Trades:</b>	
Maximal fall of balance	753.60 (7.5%)	Maximal profit per trade	558.30
<b>Equity statistics:</b>		Average profit per trade	81.93
Final equity	15,223.40	Minimal profit per trade	.10
Maximal equity	15,255.60	Maximal loss per trade	453.40
Minimal equity	9,630.60	Average loss per trade	95.92
Maximal fall of equity	887.80 (8.9%)	Minimal loss per trade	.50
		<b>Consecutive profit/loss trades:</b>	
		Longest profitable trades sequence	998.10 (12)
		Most profitable trades sequence	1,260.3
		Longest non-profitable trades sequence	406.3 (3)
		Least profitable trades sequence	535.3
		Most profitable day	2016/6/21
		Least profitable day	2014/9/10

(趋势策略收益结果说明)





(震荡策略收益曲线)

ACCOUNT STATISTICS		TRADES STATISTICS	
Total profit/loss	5,789.59	Number of trades closed	273
Total profit of all trades	13,131.57	Number of long trades	121 (44.3%)
Total loss of all trades	7,341.98	Number of short trades	152 (55.7%)
<b>Balance statistics:</b>		Number of long profit trades	64 (45.7%)
Start balance	10,000.00	Number of short profit trades	76 (54.3%)
Final balance	15,789.59	Number of profit trades	140 (51.3%) 
Maximal balance	15,897.30	Number of loss trades	133 (48.7%) 
Minimal balance	9,841.30	<b>Trades:</b>	
Maximal fall of balance	499.88 (5.0%)	Maximal profit per trade	665.18
<b>Equity statistics:</b>		Average profit per trade	93.80
Final equity	15,789.59	Minimal profit per trade	.90
Maximal equity	15,974.00	Maximal loss per trade	236.30
Minimal equity	9,810.70	Average loss per trade	55.20
Maximal fall of equity	756.90 (7.6%)	Minimal loss per trade	.32
		<b>Consecutive profit/loss trades:</b>	
		Longest profitable trades sequence	780.50 (7)
		Most profitable trades sequence	780.5
		Longest non-profitable trades sequence	416.6 (7)
		Least profitable trades sequence	416.6
		Most profitable day	2013/6/20
		Least profitable day	2015/10/2

(震荡策略收益结果说明)

## 2. 多品种

单一品种在某段时间的运行具有局限性，**多品种能够有效的增强 EA 对行情匹配的深度和广度。**

大优机器人 EA 共计挑选了 12 个品种进行交易，包括

EURUSD	EURCHF
GBPUSD	GBPJPY
EURCAD	US30
EURJPY	GER30
GBPAUD	XAUUSD
GBPNZD	GBPCAD

共计 2 个直盘品种，7 个交叉盘品种，1 个贵金属，2 个指数品种，低相关性是多品种理念的核心。

## 3. 多周期

从日线级别的长线到 15 分钟的短线，我们的策略都进行了全方位的覆盖，确保不同周期的策略有效性。

- 1 号策略：日线级别的趋势策略；**
- 2 号策略：小时级别的趋势策略；**
- 3 号策略：小时级别的震荡策略；**
- 4 号策略：15 分钟级别的震荡策略；**

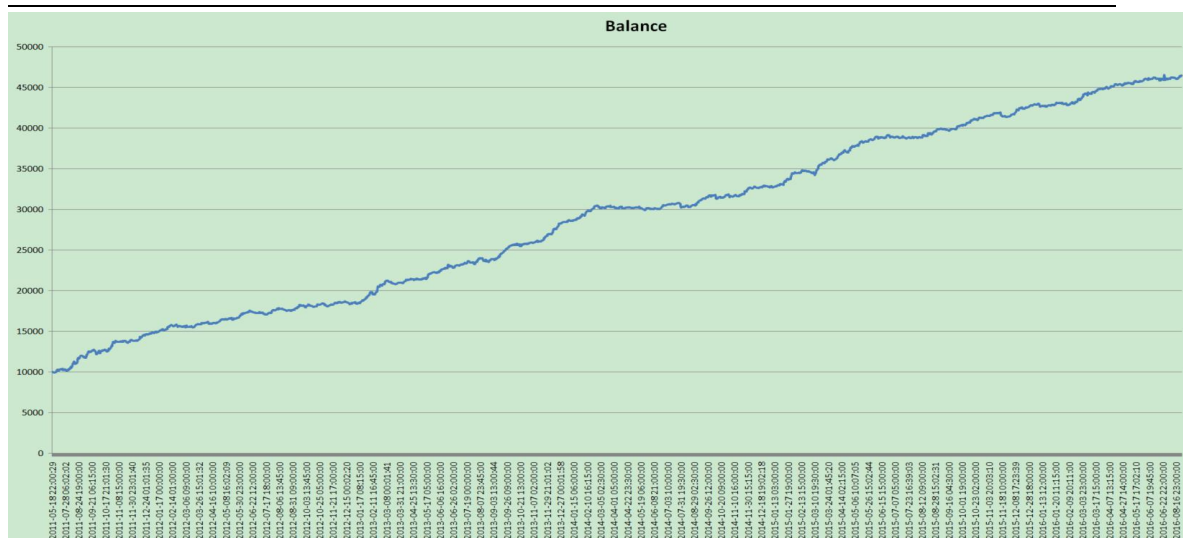
# 七、业绩展示

## 1、五年复盘收益

趋势策略大多在短期波动性较强，我们无法保证在短期的盈利状况，但如果以月度为单位，可以获得不错的稳定性。

根据过去的 5 年的历史业绩，每个月获得正盈利的概率为 85%，即每年预期有 10 个月盈利，只有 2 个月亏损，且单月最大亏损为 10%。





(5 年复盘收益曲线)

## 2、实盘收益



(福汇 TS2 平台实盘业绩展示)

## Forex Capital Markets, LLC

Account: 98064732      Name: Wan      Currency: USD      Leverage: 1:100      2017 March 16, 21:07

### Closed Transactions:

Ticket	Open Time	Type	Size	Item	Price	S / L	T / P	Close Time	Price	Commission	Taxes	Swap	Profit
38677173	2017.02.06 18:45:01	buy	0.65	eurusd	1.07354	0.00000	0.00000	2017.02.14 01:45:01	1.05956	0.00	0.00	0.00	-908.70
38695014	2017.02.07 05:00:00	buy	60.00	xauusd	1232.74	0.00	0.00	2017.02.09 18:00:03	1233.76	0.00	0.00	0.00	61.20
38706808	2017.02.07 16:17:20	buy	50.00	us30	20111.00	0.00	0.00	2017.02.14 10:00:04	20402.00	0.00	0.00	0.00	1 455.00
38734070	2017.02.08 11:00:00	buy	0.70	eurusd	1.06606	0.00000	0.00000	2017.02.14 16:00:01	1.06123	0.00	0.00	0.00	-338.10
38909132	2017.02.16 08:00:00	buy	60.00	xauusd	1235.14	0.00	0.00	2017.02.17 22:00:05	1235.35	0.00	0.00	0.00	12.60
38933939	2017.02.17 02:00:01	buy	1.25	eurusd	1.06430	0.00000	0.00000	2017.02.20 02:00:00	1.06458	0.00	0.00	0.00	34.93
38933953	2017.02.17 02:00:01	buy	55.00	us30	20602.00	0.00	0.00	2017.02.17 12:16:42	20561.00	0.00	0.00	0.00	-225.50
38973567	2017.02.21 02:45:52	buy	50.00	us30	20649.00	0.00	0.00	2017.02.22 16:00:01	20706.80	0.00	0.00	0.00	289.00
38974395	2017.02.21 04:00:00	buy	0.70	eurusd	1.05859	0.00000	0.00000	2017.02.24 01:00:01	1.05771	0.00	0.00	0.00	-61.60
38979322	2017.02.21 12:00:01	buy	0.75	eurusd	1.05427	0.00000	0.00000	2017.02.23 19:00:00	1.05850	0.00	0.00	0.00	317.25
38985894	2017.02.21 18:45:06	buy	70.00	us30	20688.20	0.00	0.00	2017.02.22 15:30:15	20707.00	0.00	0.00	0.00	131.60
39004729	2017.02.22 11:00:00	buy	65.00	xauusd	1236.80	0.00	0.00	2017.02.24 03:12:10	1248.47	0.00	0.00	0.00	758.55
39007577	2017.02.22 14:00:01	buy	0.35	gbpnyd	1.73571	0.00000	0.00000	2017.02.22 15:00:01	1.73807	0.00	0.00	0.00	59.15
39008251	2017.02.22 15:00:00	buy	0.75	eurusd	1.05146	0.00000	0.00000	2017.02.23 17:42:18	1.05811	0.00	0.00	0.00	498.75
39008759	2017.02.22 15:34:10	buy	5.00	ger30	11985.23	0.00	0.00	2017.02.22 15:34:45	11985.65	0.00	0.00	0.00	0.22
39008826	2017.02.22 15:38:16	buy	50.00	ger30	11985.45	0.00	0.00	2017.02.22 16:25:40	11986.65	0.00	0.00	0.00	6.31
39009116	2017.02.22 15:50:37	buy	50.00	bund	165.460	0.000	0.000	2017.02.22 17:38:53	165.050	0.00	0.00	0.00	-215.75
39039684	2017.02.23 18:00:04	buy	75.00	bund	165.500	0.000	0.000	2017.02.27 20:25:45	165.970	0.00	0.00	0.00	373.62
39108846	2017.02.28 07:46:57	buy	108.00	us30	20822.10	0.00	0.00	2017.03.08 09:55:10	20882.20	0.00	0.00	0.00	649.08
39108946	2017.02.28 08:00:01	buy	102.00	us30	20818.00	0.00	0.00	2017.03.02 05:46:16	21102.00	0.00	0.00	0.00	2 896.80
39111846	2017.02.28 12:00:00	buy	1.80	eurusd	1.06502	0.00000	0.00000	2017.03.01 16:00:01	1.06521	0.00	0.00	0.00	33.79
39139435	2017.03.01 10:00:02	buy	60.00	ger30	11913.65	0.00	0.00	2017.03.03 10:00:34	12001.20	0.00	0.00	0.00	552.65
39140484	2017.03.01 11:00:00	buy	1.08	eurusd	1.05461	0.00000	0.00000	2017.03.03 19:01:01	1.05528	0.00	0.00	0.00	72.36
39148917	2017.03.01 19:00:02	buy	1.08	eurusd	1.05641	0.00000	0.00000	2017.03.03 19:01:01	1.05528	0.00	0.00	0.00	-122.04
39219731	2017.03.06 12:01:00	buy	0.60	eurusd	1.06034	0.00000	0.00000	2017.03.08 01:30:01	1.05661	0.00	0.00	0.00	-223.80
39221595	2017.03.06 15:00:03	buy	108.00	bund	164.430	0.000	0.000	2017.03.08 00:43:55	164.450	0.00	0.00	0.00	22.83
39263888	2017.03.08 08:00:03	buy	0.90	gbpnyd	1.75262	0.00000	0.00000	2017.03.10 06:15:12	1.75938	0.00	0.00	0.00	420.40
39267656	2017.03.08 13:00:02	buy	0.90	gbpcad	1.63277	0.00000	0.00000	2017.03.10 01:00:01	1.64199	0.00	0.00	0.00	614.22
39317153	2017.03.10 10:00:01	buy	60.00	ger30	12022.75	0.00	0.00	2017.03.10 18:00:16	11958.85	0.00	0.00	0.00	-408.57
38698393	2017.02.07 09:30:01	sell	0.55	gbpaud	1.62765	0.00000	0.00000	2017.02.13 08:45:01	1.62981	0.00	0.00	0.00	-91.19
38746058	2017.02.08 19:00:01	sell	0.70	eurcad	1.40862	0.00000	0.00000	2017.02.09 16:38:31	1.40074	0.00	0.00	0.00	420.76
38760868	2017.02.09 01:00:00	sell	0.30	gbpnyd	1.72993	0.00000	0.00000	2017.02.22 14:00:01	1.73582	0.00	0.00	0.00	-126.62
38779802	2017.02.09 22:00:01	sell	60.00	xauusd	1231.54	0.00	0.00	2017.02.10 05:20:24	1225.74	0.00	0.00	0.00	348.00
38798816	2017.02.10 11:00:00	sell	0.50	audcad	1.00507	0.00000	0.00000	2017.02.10 17:00:03	1.00120	0.00	0.00	0.00	147.92
38825386	2017.02.13 11:00:02	sell	0.50	eurcad	1.39351	0.00000	0.00000	2017.02.13 17:00:03	1.38807	0.00	0.00	0.00	207.76
38830467	2017.02.13 17:00:02	sell	0.50	eurnyd	1.47861	0.00000	0.00000	2017.02.15 12:00:00	1.46961	0.00	0.00	0.00	323.32
38833761	2017.02.13 23:45:00	sell	0.35	eurnyd	120.532	0.000	0.000	2017.02.22 21:30:00	119.508	0.00	0.00	0.00	316.77



38833761	2017.02.13 23:45:00	sell	0.35	eurjpy	120.532	0.000	0.000	2017.02.22 21:30:00	119.508	0.00	0.00	0.00	316.77
38849076	2017.02.14 06:45:00	sell	0.55	gbpaud	1.63355	0.00000	0.00000	2017.02.16 13:45:05	1.62270	0.00	0.00	0.00	459.65
38854121	2017.02.14 13:00:00	sell	0.65	eurusd	1.06168	0.00000	0.00000	2017.02.15 06:00:25	1.05843	0.00	0.00	0.00	211.25
38885802	2017.02.15 16:00:01	sell	0.55	gbpnzd	1.73134	0.00000	0.00000	2017.02.16 17:15:00	1.72922	0.00	0.00	0.00	84.26
38892123	2017.02.15 20:00:01	sell	0.50	eurcad	1.38493	0.00000	0.00000	2017.02.21 16:00:00	1.38556	0.00	0.00	0.00	-23.95
38906971	2017.02.16 03:00:00	sell	0.70	eurusd	1.06207	0.00000	0.00000	2017.02.16 04:00:01	1.06225	0.00	0.00	0.00	-12.60
38914866	2017.02.16 15:00:00	sell	0.50	eurusd	1.47378	0.00000	0.00000	2017.02.17 20:00:01	1.47727	0.00	0.00	0.00	-125.41
38916086	2017.02.16 16:00:01	sell	0.50	eurcad	1.38793	0.00000	0.00000	2017.02.21 16:00:01	1.38561	0.00	0.00	0.00	88.22
38951305	2017.02.20 01:02:00	sell	60.00	xauusd	1235.90	0.00	0.00	2017.02.21 14:00:01	1231.21	0.00	0.00	0.00	281.40
39009278	2017.02.22 16:00:00	sell	0.45	eurusd	1.05138	0.00000	0.00000	2017.02.28 10:00:01	1.05956	0.00	0.00	0.00	-368.10
39014515	2017.02.22 22:00:01	sell	1.25	eurusd	1.06702	0.00000	0.00000	2017.02.23 13:00:00	1.06502	0.00	0.00	0.00	247.57
39031304	2017.02.23 09:45:03	sell	0.65	gbpnzd	1.72705	0.00000	0.00000	2017.03.08 02:00:01	1.75318	0.00	0.00	0.00	-1 182.63
39039682	2017.02.23 18:00:04	sell	0.65	eurjpy	119.260	0.000	0.000	2017.02.24 06:00:03	119.293	0.00	0.00	0.00	-19.03
39040712	2017.02.23 19:01:00	sell	0.65	gbpcad	1.64556	0.00000	0.00000	2017.03.08 13:00:03	1.63277	0.00	0.00	0.00	618.72
39062253	2017.02.24 14:15:00	sell	0.65	eurjpy	119.165	0.000	0.000	2017.02.27 08:00:01	118.503	0.00	0.00	0.00	383.76
39082358	2017.02.27 00:30:14	sell	0.78	gbpjpy	139.787	0.000	0.000	2017.02.28 00:29:01	140.205	0.00	0.00	0.00	-289.30
39087903	2017.02.27 11:30:00	sell	0.90	gbpaud	1.61723	0.00000	0.00000	2017.03.02 08:00:00	1.60381	0.00	0.00	0.00	924.75
39107678	2017.02.28 04:15:02	sell	0.66	gbpusd	1.24322	0.00000	0.00000	2017.03.02 06:15:02	1.22809	0.00	0.00	0.00	998.58
39112222	2017.02.28 12:30:00	sell	0.90	gbpjpy	139.740	0.000	0.000	2017.03.08 18:00:01	139.554	0.00	0.00	0.00	145.97
39118928	2017.02.28 19:00:00	sell	0.96	eurusd	1.06170	0.00000	0.00000	2017.03.01 21:00:00	1.05676	0.00	0.00	0.00	474.24
39132503	2017.03.01 01:01:01	sell	90.00	xauusd	1248.01	0.00	0.00	2017.03.01 17:00:06	1240.75	0.00	0.00	0.00	653.40
39133736	2017.03.01 03:00:00	sell	0.54	eurjpy	119.486	0.000	0.000	2017.03.14 16:00:08	122.103	0.00	0.00	0.00	-1 230.20
39168186	2017.03.02 12:00:01	sell	0.84	gbpaud	1.61018	0.00000	0.00000	2017.03.06 12:00:01	1.61280	0.00	0.00	0.00	-167.35
39169492	2017.03.02 14:00:02	sell	108.00	bund	164.690	0.000	0.000	2017.03.06 15:16:48	164.460	0.00	0.00	0.00	263.16
39189283	2017.03.03 04:00:01	sell	90.00	xauusd	1233.28	0.00	0.00	2017.03.06 01:02:02	1233.41	0.00	0.00	0.00	-11.70
39196260	2017.03.03 15:00:00	sell	1.80	eurusd	1.06743	0.00000	0.00000	2017.03.13 13:00:03	1.07471	0.00	0.00	0.00	-1 300.50
39201425	2017.03.03 21:00:01	sell	1.80	eurusd	1.06930	0.00000	0.00000	2017.03.15 18:00:04	1.07111	0.00	0.00	0.00	-323.23
39222417	2017.03.06 16:00:02	sell	0.90	gbpaud	1.61407	0.00000	0.00000	2017.03.08 00:30:00	1.60883	0.00	0.00	0.00	357.93
39245253	2017.03.07 15:00:00	sell	0.90	eurjpy	120.475	0.000	0.000	2017.03.08 14:30:01	120.347	0.00	0.00	0.00	101.03
39249565	2017.03.07 22:00:01	sell	0.54	gbpnzd	1.75206	0.00000	0.00000	2017.03.08 01:00:00	1.75450	0.00	0.00	0.00	-91.72
39263878	2017.03.08 08:00:01	sell	0.60	eurusd	1.05628	0.00000	0.00000	2017.03.08 18:15:00	1.05545	0.00	0.00	0.00	49.80
39301051	2017.03.09 22:00:04	sell	90.00	xauusd	1202.61	0.00	0.00	2017.03.10 01:04:03	1201.26	0.00	0.00	0.00	121.50
39326179	2017.03.10 18:00:01	sell	1.08	eurusd	1.06574	0.00000	0.00000	2017.03.14 16:00:04	1.06295	0.00	0.00	0.00	301.32
39351014	2017.03.13 21:00:01	sell	90.00	xauusd	1203.67	0.00	0.00	2017.03.15 17:46:55	1199.60	0.00	0.00	0.00	366.30
39351494	2017.03.13 23:30:00	sell	0.78	eurcad	1.43238	0.00000	0.00000	2017.03.14 18:45:02	1.43191	0.00	0.00	0.00	27.23
39394867	2017.03.15 16:00:03	sell	0.78	eurcad	1.42977	0.00000	0.00000	2017.03.16 10:45:05	1.42471	0.00	0.00	0.00	297.18
39397514	2017.03.15 20:00:01	sell	0.96	eurusd	1.06420	0.00000	0.00000	2017.03.15 21:02:20	1.06656	0.00	0.00	0.00	-226.56
35203810	2016.09.19 13:58:55	balance	Deposit: 2016091900124843 - Wlr										44 974.00
38791840	2017.02.10 00:13:47	balance	Rollover - 38677173										-3.19
38791841	2017.02.10 00:13:47	balance	Rollover - 38734070										-3.43
38791842	2017.02.10 00:13:47	balance	Rollover - 38760868										1.02
38791843	2017.02.10 00:13:47	balance	Rollover - 38698393										1.82

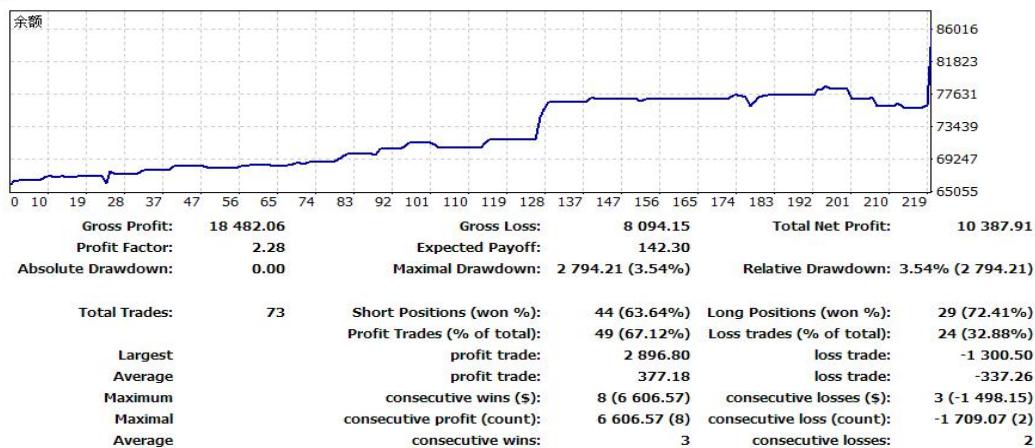
#### Working Orders:

Ticket	Open Time	Type	Size	Item	Price	S / L	T / P	Market Price
No transactions								

#### Summary:

Deposit/Withdrawal:	54 749.34	Credit Facility:	0.00	Margin:	5 700.00
Closed Trade P/L:	10 387.91	Floating P/L:	-764.06	Free Margin:	79 762.19
Balance:	86 226.25	Equity:	85 462.19		

#### Details:



## 八、合作机制

### 1、合作机制

我们只接受 MAM 多账户管理系统代为管理，不接受**卖，租，送，试用**等等。

合作**最低门槛 1 万美金**起步，50 万美金以下账户统一放置到 ADS（达汇）平台的 MAM 多账户管理系统中，更高资金，根据客户需求，会在盈透或者瑞讯银行进行交易。

盈利统一 **3-7 分成，客户 7 成，我们 3 成**，采取月结算模式，随时出入金。

### 2、最大回撤值

我们希望客户能够承受最大回撤 20% 的风险值，在此风险范围内，我们将会给予你一个满意的收益。

如果期望更小的回撤值，合作入金门槛将会相应提高。

#### 联系方式：

网站：[www.yufu110.com](http://www.yufu110.com)

微信 1：lx23456lx

邮箱：[lion@yufu110.com](mailto:lion@yufu110.com)