

炒外汇教程

1、什么是个人外汇买卖？

答：个人外汇买卖一般有**实盘和虚盘**之分，目前只能进行**实盘外汇买卖**。

2、个人实盘外汇买卖和个人虚盘外汇买卖有什么区别？

答：个人实盘外汇买卖，俗称“**外汇宝**”，是指个人客户在银行通过**柜面服务人员**或其他**电子金融服务**方式进行的**不可透支的可自由兑换外汇（或外币）间的交易**。

个人虚盘外汇买卖，是指个人在**银行交纳一定的保证金后**进行的交易金额可**放大若干倍**的外汇（或外币）间的交易。

3、个人实盘外汇买卖业务与传统的储蓄业务有什么不同？

答：传统的**储蓄业务**是一种存取性业务，以**赚取利息为目的**。个人实盘外汇买卖是一种买卖性业务，以**赚取汇率差额**为主要目的，同时客户还可以通过该业务把自己持有的外币转为更有升值潜力或利息较高的外币，以赚取汇率波动的差价或更高的利息收入。

4、哪些人可以进行个人实盘外汇买卖？

答：凡持有**有效身份证件**，拥有完全民事行为能力的**境内居民个人**，具有一定**金额外汇（或外币）**均可进行个人实盘外汇交易。

5、个人实盘外汇买卖可交易货币有哪些？

答：美元、欧元、日元、英镑、瑞士法郎、港元、澳大利亚元等主要货币，也包括加拿大元、荷兰盾、法国法郎、德国马克、比利时法郎、新加坡元等货币。

6、个人实盘外汇买卖可以进行那些货币之间的交易？

答：客户可以通过个人实盘外汇买卖进行以下两类的交易：一、美元兑欧元、美元兑日元、英镑兑美元、美元兑瑞士法郎、美元兑港元、澳大利亚元兑美元（还可以进行美元兑加拿大元、美元兑荷兰盾、美元兑法国法郎、美元兑德国马克、美元兑比利时法郎、美元兑新加坡元）。二、以上非美元货币之间的交易，如英镑兑日元、澳大利亚元兑日元等，在国际市场上，此类交易被称为交叉盘交易。

7、个人实盘外汇买卖中的基准货币指的是什么货币？

答：在个人实盘外汇买卖中，英镑、澳元、和欧元兑美元的报价，**英镑、澳元和欧元是基准货币**，其余的货币兑美元的报价中，**美元是基准货币**。

8、客户手上只有人民币没有外币，可以进行个人实盘外汇买卖吗？

答：不可以。因为个人实盘外汇买卖是外币和外币之间的买卖，而**人民币并不是可自由兑换货币**，因此人民币不可以进行个人实盘外汇买卖。

9、个人实盘外汇买卖的报价如何产生？

答：银行根据**国际外汇市场行情**，按照国际惯例进行报价。个人外汇买卖的价格是由**基准价格和买卖价差**两部分构成。**买价为基准价格减买卖价差，卖价为基准价格加买卖价差**。因受国际上各种政治、经济因素，以及各种突发事件的影响，
汇价经常处于剧烈的波动之中，因此客户在进行个人实盘外汇买卖时，应充分认识到风险与机遇并存。

10、外币现钞与现汇一样吗？

答：不一样。**现钞通常指外币的钞票**和硬币或以钞票、硬币存入银行所生成的存款。**现汇主要是指以支票、汇款、托收等**国际结算方式取得并形成的银行存款。

11、个人外汇买卖为什么有现钞、现汇价格之分？现钞、现汇在个人实盘外汇买卖中是否用相同的价格？

答：**外币现钞只能运送到国外才能起到支付作用**，而运送现钞银行需承担运费、保费、利息等费用，所以银行一般要在个人外汇买卖价格上予以一定的区别。

12、现钞、现汇之间可否通过个人外汇买卖业务互换？

答：根据国家外汇管理有关规定，现钞不能随意换成现汇。个人外汇买卖业务本着**钞变钞，汇变汇**的原则。

13、个人实盘外汇买卖对交易金额有无特殊规定？

答：有。叙做个人实盘外汇买卖客户通过**柜台进行交易，最低金额一般为 100 美元**，**电话交易、自助交易的最低金额略有提高**，无论通过以上那种方式交易，都没有最高限额。

14、个人实盘外汇买卖有哪些交易手段？

答：**柜台交易、电话交易、自助交易**等 3 种交易手段。各有优点：柜面交易，有固定的交易场所，可感受到人气氛围，特别适合初涉外汇宝交易的投资者；电话交易，成交迅捷，并可异地操作，特别适合工作繁忙的白领投资者；自助交易，信息丰富，并提供多种技术分析图表，特别适合对外汇交易有一定经验的投资者。另外家居银行和网上银行都有可能增加个人外汇买卖业务。

15、个人实盘外汇买卖的交易时间有多长？

答：如果客户进行**柜面交易或自助交易**，交易时间仅限**银行正常工作日的工作时间一般为 9：00 至 17：00**（有的分行可延长至 21：00）。如果客户进行**电话交易**，一般为**早 8：30 至 21：00**。

16、进行个人实盘外汇买卖，需要办理什么手续？

答：如果客户进行柜面交易，只需将个人身份证件以及外汇现金、存折或存单交柜面服务人员办理即可。如要进行电话交易或自主交易，则需带上本人身份证件、外汇现金、存折或存单，到银行网点办理电话交易或自主交易的开户手续后，才可进行交易。

17、个人实盘外汇买卖有那些交易方式？

答：目前有市价交易和委托交易两种。市价交易，又称时价交易，即根据银行当前的报价即时成交；委托交易，又称挂盘交易，即投资者可以先将交易指令留给银行，当银行报价到达投资者希望成交的汇价水平时，银行电脑系统就立即根据投资者的委托指令成交，目前此种交易方式只适用于电话交易、自助交易。

18、个人实盘外汇买卖一旦成交，能否撤销？

答：不能。根据国际外汇市场惯例，外汇交易的步骤为询价、报价、成交、证实（交易汇率、买卖货币名称、买卖金额）。一旦成交，汇价水平、交易金额、交易币种等细节已经确定，对交易双方都具有约束力，不可以反悔，也不可以撤销。因此，个人实盘外汇买卖一旦成交，不能撤销。

19、个人实盘外汇买卖的清算方式是 T+0 还是 T+1？

答：T+0。客户进行柜面交易，及时完成了货币的互换。客户进行电话交易或自主交易在完成一笔交易之后，银行电脑系统立即自动完成资金交割。也就是说，如果行情动荡，投资者可以在一天内抓住多次获利机会。

20、什么是“止损”？

答：客户在进行个人实盘外汇买卖时，如果市场汇率向不利客户的方向变化，使投资者面临较大的汇率波动风险。为了防止损失进一步扩大，投资者应及时将头寸平仓。

空头：持有卖单的投资者

多头：持有多单的投资者

空开：没有持仓的投资者，判断市场将下跌，而进行卖出开仓

多开：没有持仓的投资者，判断市场将上涨，而进行买入开仓

空平：原进行卖出开仓的投资者，进行买入平仓

多平：原进行买入开仓的投资者，进行卖出平仓

21、什么是外汇市场？

答：外汇市场是指由银行等金融机构、自营交易商、大型跨国企业参与的，通过中介机构或电讯系统联结的，以各种货币为买卖对象的交易市场。它可以是有形的——如外汇交易所，也可以是无形的——如通过电讯系统交易的银行间外汇交

易。据国际清算银行最新统计显示，国际外汇市场每日平均交易额约为 1.5 万亿美元。

22、谁是外汇市场的主要参与者？

答：外汇市场的参与者主要包括**各国的中央银行、商业银行、非银行金融机构、经纪人公司、自营商及大型跨国企业**等。它们交易频繁，交易金额巨大，每笔交易均在几百万美元，甚至千万美元以上。外汇交易的参与者，按其交易的目的，可以划分为**投资者和投机者**两类。

23、外汇市场是如何产生的？

答：国际经济交往形成**外汇的供给与需求**，外汇的供给与需求**导致外汇交易**，而从事外汇交易的场所，就称为外汇市场。

24、全球主要外汇市场有哪些？

答：目前，世界上大约有 30 多个主要的外汇市场，最重要的有欧洲的伦敦、法兰克福、苏黎世和巴黎，美洲的纽约和洛杉矶，澳洲的悉尼，亚洲的东京、新加坡和香港等。全球最大的外汇交易中心在哪里？

25、为什么银行买入价低于卖出价？

答：银行买入价是指银行**买入基准货币**的报价。银行卖出价是指银行**卖出基准货币**的报价。买入价和卖出价的差价代表银行承担风险的报酬。交易频繁的欧元、日元、英镑、瑞士法郎等，买卖差价相对较小，而一些交易清淡的币种差价就比较大。

26、国际外汇市场上的汇率有几种表示方式方法？

答：一般有两种，**直接标价法与间接标价法**。

27、什么是直接标价法？

答：直接标价法**又称价格标价法**。是以本国货币来表示一定单位的外国货币的**汇率表示方法**。一般是 1 个单位或 100 个单位的外币能够折合多少本国货币。大多数国家都采取直接标价法。市场上大多数的汇率也是直接标价法下的汇率。如：美元兑日元、美元兑港币、美元兑人民币等。

28、什么是间接标价法？

答：间接标价法**又称数量标价法**。是以外国货币来表示一定单位的本国货币的汇率表示方法。一般是 1 个单位或 100 个单位的**本币能够折合多少外国货币**。前英联邦国家多使用间接标价法，如英国、澳大利亚、新西兰等。市场上采取直接标价法的汇率主要有英镑兑美元、澳元兑美元等。

29、何为交叉汇率？

答：在国际市场上，几乎所有的货币兑美元都有一个兑换率。一种非美元货币对另外一种非美元货币的汇率，往往就需要通过这两种对美元的汇率进行套算，这种套算出来的汇率就称为交叉汇率。

30、如何计算外汇交叉报价？

答：计算交叉汇率的方法主要有以下几种：

(1) 同为直接报价货币

买入价 卖出价

USD/JPY: 120.00 120.10

(交叉相除) 买入价 卖出价

DEM/JPY = 66.33 66.43

USD/DEM: 1.8080 1.8090

(2) 同为间接报价货币

买入价 卖出价

EUR/USD: 1.1010 — 1.1020

(交叉相除) 买入价 卖出价

EUR/GBP = 0.6873 0.6883

GBP/USD: 1.6010 — 1.6020

(3) 直接报价货币与间接报价货币

买入价 卖出价

USD/JPY: 120.10 120.20

(反向相除) 买入价 卖出价

EUR/JPY = 132.17 132.40

EUR/USD: 1.1005 1.1015

31、外汇汇率中的“点”（基本点）指的是什么？

答：按市场惯例，外汇汇率的标价通常由五位有效数字组成，从右边向左边数过去，第一位称为“X个点”，它是构成汇率变动的最小单位；第二位称为“X十个点”，如此类推。如：1欧元 = 1.1011 美元；1美元 = 120.55 日元
欧元对美元从 1.1010 变为 1.1015，称欧元对美元上升了 5 点
美元对日元从 120.50 变为 120.00，称美元对日元下跌了 50 点

32、什么是固定汇率？

答：固定汇率指一国货币同另一国货币的兑换比率基本固定的汇率是围绕一个相对固定的平价的上下限范围波动。如二战后以美元为中心的固定汇率制度，国际货币基金各成员国货币兑美元的官定比价就是平价，各成员国货币汇率只能在平价上下 1% 波动，由中央银行出面干预。

33、浮动汇率的类型？

答：浮动汇率按**政府是否干预**，分为“**自由浮动汇率**”和“**管理浮动汇率**”两种。在现实生活中，政府对本国货币的汇率不采取任何干预措施，完全采取自由浮动汇率的国家几乎没有。由于汇率对国家的国际收支和经济的均衡有重大影响，**各国政府大多通过调整利率、在外汇市场上买卖外汇以及控制资本移动等形式来控制汇率的走向。**

34、分析汇率的方法有几种？

答：分析汇率的方法主要有两种：**基础分析和技术分析**。基础分析是对影响外汇汇率的基本因素进行分析，基本因素主要包括**各国经济发展水平与状况，世界、地区与各国政治情况，市场预期等**。技术分析是借助心理学、统计学等学科的研究方法和手段，通过对以往汇率的研究，预测出汇率的未来走势。

35、当今世界上研究汇率变化的经典理论有哪些？

答：主要有三个：英国学者**葛逊的国际借贷说**、瑞典经济学家**卡塞尔的购买力平价说**、英国著名经济学家**凯恩斯的利率平价说**。其中以利率平价说和购买力平价说对市场的影响最大。

36、利率平价学说？

答：解释了利率水平和汇率之间的关系。哪种**货币利率高，投资者就愿意购买哪种货币，从而将促使该货币汇率上升**。利率平价学说突破了传统的国际收支和物价水平的范畴，从资本流动的角度研究汇率的变化，奠定了现代汇率理论的基础。

37、何为购买力平价学说？

答：两国货币的比价取决于两国货币国内购买力的对比关系。如果，1只汉堡在英国价值卖1英镑，同样的汉堡在美国卖1.70美元。我们说汇率为1英镑对1.70美元。尽管购买力平价学说并不完美，但是中央银行在计算通货之间的基本比率时仍起着重要作用。因为根据购买力计算出的基础汇率与市场价之间比较，可以判断**现行市场汇率于基础汇率的偏离程度，是预测长期汇率的重要手段**。

38、决定外汇汇率走向的根本原因是什么？

答：外汇汇率的波动，虽然千变万化，和其他商品一样。归根到底是由**供求关系决定的**。在国际外汇市场中，当某种货币的买家多于卖家时，买方争相购买，买方力量大于卖方力量；卖方奇货可居，价格必然上升。反之，当卖家见销路不佳，竞相抛售某种货币，市场卖方力量占了上风，则汇价必然下跌。

39、 外汇供求是受周期性波动影响吗？

答：是的。外汇的供求矛盾常常存有**周期性的循环**，不同外汇有不同周期；就是同一种外汇，在不同的时间过程，也存在不同的周期性趋向，例如季节性的周期，汇价便经常由于一国的货币需求量或供应量的季节性变化，表现出循环的波动。

在出口旺季的月份，国外的进口商更需要增加该国的货币去购买产品，生产国的货币在外汇市场出现求大于供，在买方力量的推动下，货币便会升值；同样，在进口旺季的时，该国的货币供应量出现大增，造成超额供应，其对外汇价便会下跌。

40、国际收支出现逆差时，对本国货币的币值有何影响？

答：国际收支指一国在一定时期内对外国的全部经济交易所引起的收支总额的系统纪录，是影响汇率短期变化的重要因素。

当国际收支出现顺差时，外汇供过于求，外国货币与本国货币的比值就会下降。当国际收支出现逆差时，本国应付货币债务大于应收货币债权，外汇求过于供，外国货币与本国货币的比值就会上升，本国货币就会贬值。

在国际收支中，国际贸易的数据更为重要。如果贸易盈余不断增长，本国货币在国际市场上的信心以及需求都会增加，从而导致汇率上升；相反，庞大的贸易逆差不断增加，市场对货币的信心和需求就会下降，最终导致货币贬值。外贸数字连续逆差或逆差大幅增加，对市场心理的影响最强烈。

41、中央银行如何干预外汇市场？

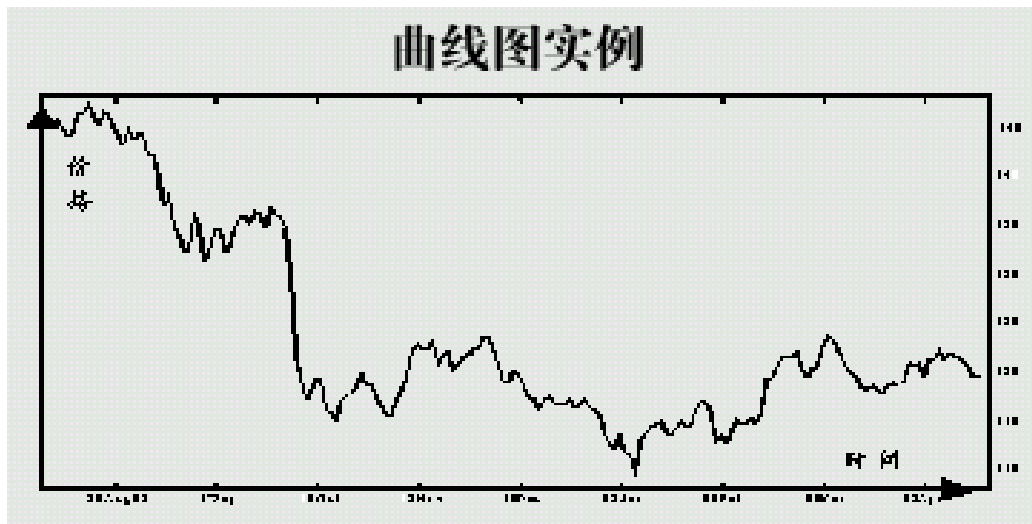
答：由于一国货币的汇率水平往往会对该国的国际贸易、经济增长速度、货币供求状况、甚至于政治稳定都有重要影响，因此当外汇市场投机力量使得该国汇率严重偏离正常水平时，该国中央银行往往会入市干预。中央银行在外汇市场上对付投机者的四大法宝是：1) 直接在外汇市场上买卖本国货币或美元或其它货币 2) 提高本国货币的利率 3) 收紧本币信贷，严防本国货币外流 4) 发表有关声明。各国中央银行通过以上的措施，使得外汇市场上的投机者的融资成本大幅提高，迫使它们止损平仓，铩羽而归，以使汇率回到合理的水平。以上四种方法，尤以中央银行干预外汇市场短期效力最为明显，往往是汇率剧烈波动的原因。

42、汇率技术分析的三个基本假设是什么？

答：(1) 汇率反应一切。即经济、政治、心理预期等影响汇率的所有因素的变化都会真实而充分地反应在汇率上。(2) 汇率是按照一定的趋势和规律变化的。(3) 历史会重演。

43、何为汇率技术分析中的曲线图？

答：曲线图就是把每个价位按次序连接起来，成为一条连续的曲线。大多数的曲线图是以时间和价位为坐标。如图所示，横坐标是时间，纵坐标是价格，表示美元兑日元的汇价。曲线图的优势是直观，个人实盘外汇买卖客户可从中得到一些市场感觉。

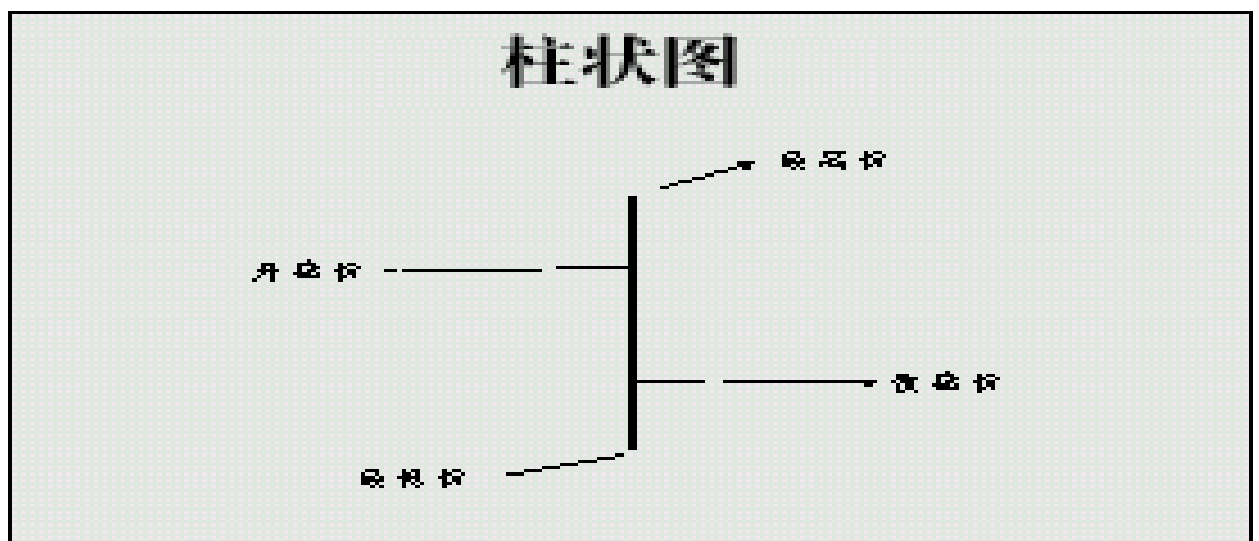


44、为什么外汇分析中基本不考虑成交量的影响？

答：市场的参与者可以在世界各地进行交易，（除了外汇期货外）某一时段的外汇交易量无法精确统计。所以在外汇市场的技术分析中，基本不考虑成交量的影响，即没有价量配合，这是外汇汇率技术与股票价格技术分析的显著区别之一。

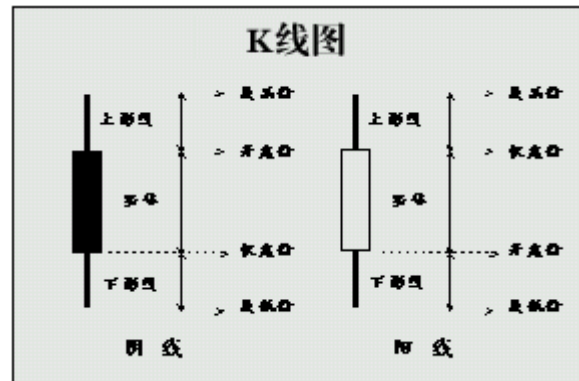
45、柱状图长度越长，是否代表汇率波动越大？

答：是的。汇价图表中常用柱状图反映市场在某一时段（如1小时、1天、1周等）内的变动。柱顶表示该时段中所达的最高价，柱底为最低价，柱的左、右各一短横线，分别代表该时段的开盘和收盘价。柱的长度越长，说明汇率波动越大。若收盘价高过开盘价，说明该时段中买气更旺；若收盘价低于开盘价，表明卖气更旺。



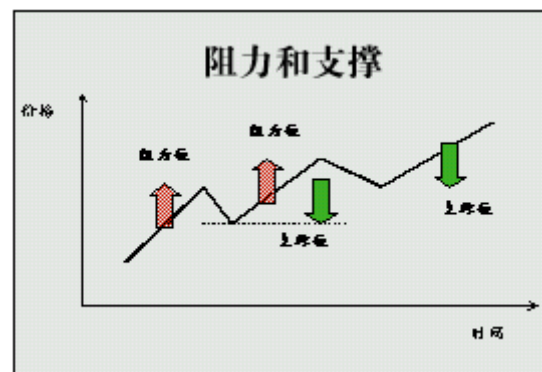
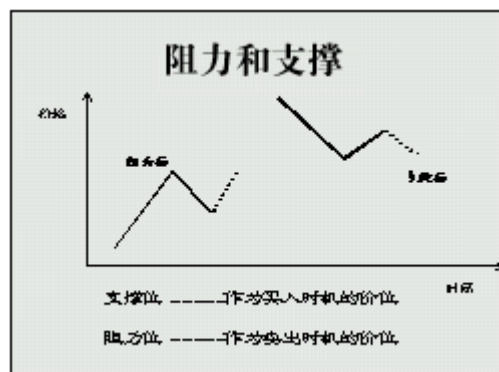
46、何为K线图？

答：K线图又称阴阳图或蜡烛图。阳烛中空，表示该时段中收盘价高于开盘价；阴烛有一段实心的阴影，表示收盘价低于开盘价。烛顶和烛底反映该时段中的最高、最低价。根据开盘价、收盘价、最高价以及最低价之间的不同情况，阴线和阳线会呈现不同的形态。



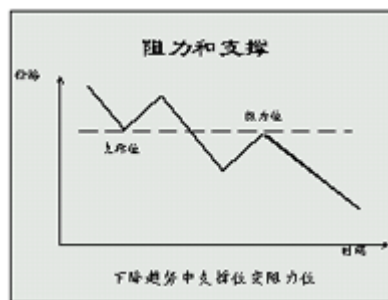
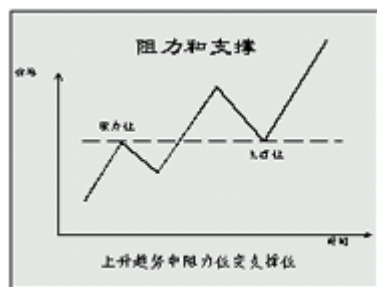
47、何为支撑线和阻力线？

答：当外汇市场中卖方力量超出买方力量，价格向上势头受阻，调头向下，形成一个波峰，这一价位称为阻力位。当买方力量大于卖方力量，价格受到支持向上反弹，形成一个波谷，这一价位称为支撑位。在上升市中，之前的最高价往往会成为阻力位。在下跌市中，之前的最低价往往会成为支撑位。



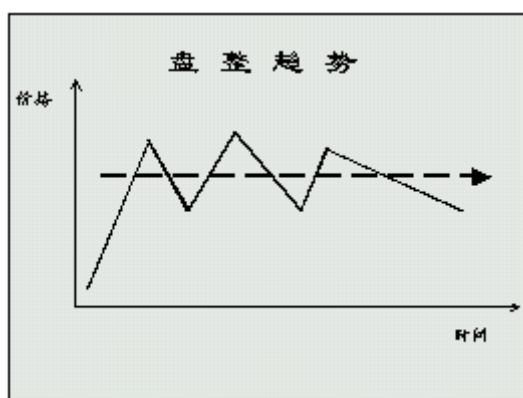
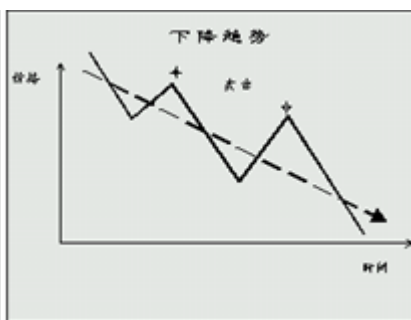
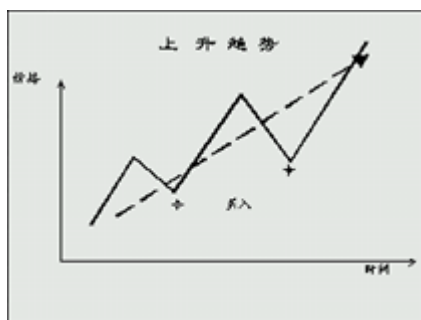
48、支持位和阻力位会相互转换较色吗？

答：可以。一般来说，只要价格未能有效突破阻力位或支撑位，那么触及的次数越多，这些阻力位或支撑位也就越有效越重要。一旦被价格走势突破，这些阻力位或支撑位就会互换角色，原来的阻力位将变成支撑位，原来的支撑位将变成阻力位。价格向下跌破支持位后无法重返支持区，支持位就变成了阻力位，进入另一个走势。相反，如果价格向上突破阻力位，并能守稳该水平以上价位而向上爬升，阻力位就变成了支持位，也进入新的行情走势。



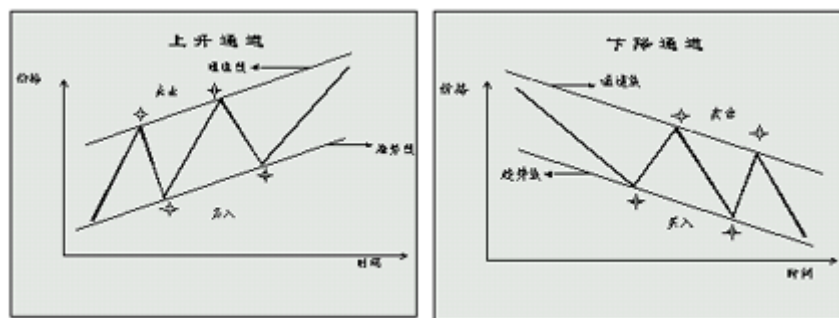
49、什么是趋势、牛市及熊市？

答：趋势反映的是市场汇价变动的大致方向。上升趋势的图形反映出汇价不断创高，在升势中的短暂回落，往往成为买盘入市的良机，若升势持续时间较长而且一浪高过一浪，就成为“牛市”。汇市有强烈看涨情绪，称为“牛市正旺”。下跌趋势的图形反映汇价不断推低，跌势中的短暂回升，往往成为卖盘入市的良机。跌势持续时间长而且一浪低过一浪，就成为“熊市”。汇价强烈看跌时，称为“熊市笼罩”。当汇价冲破水平趋势的上限或下限，后市均可能劲升或劲跌。



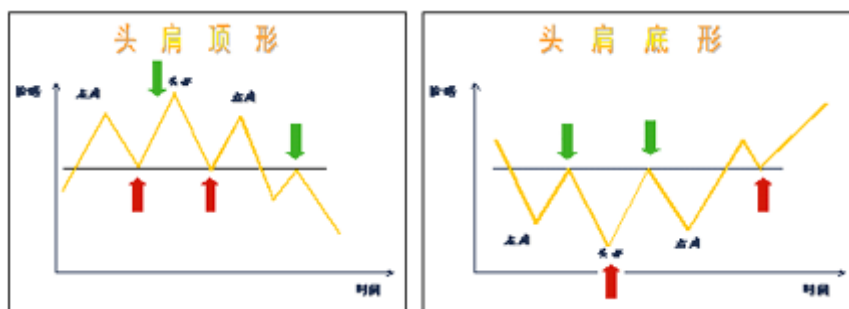
50、什么是通道？

答：当价格上升或下降时，价格变动的范围常常局限于一个狭窄的带状区内，这个区域称为“通道”，当价格滞留于所局限的轨道内时，交易者能够预测价格的变动，从而确定买卖的时机，即在通道下方买入，在通道上方卖出。



51、头肩顶形态是如何形成的？

答：首先是看涨的力量不断推高汇价；然后投资者看到有利可图，开始抛售，市价回落，形成头肩顶的左肩部分。市价短暂回落后，错过上次升势的人在急忙入市，市价再度上升，而且升幅更大，越过上次高点；从表面上看，市场仍然乐观，但短线投机盘纷纷抛售获利了结，市场再度回落，形成头肩顶的头部。市场下跌到上次回落低点时又获得支持，开始回升；但投资者入市兴趣不高，回升乏力，市场没有到达头部的高点便掉头向下，形成头肩顶的右肩部分。头肩顶形成后，预示着市场将结束牛市，有升转跌。头肩底形是头肩顶的倒转形态。头肩底的出现，是由跌转入升势的可靠信号。



52、如何通过头肩顶计算目标价位？

答：形态高度是测算价格目标的基础。以头肩顶为例，先测出从头到颈线的垂直距离，然后颈线上被突破的点出发，向下投射相同的距离。如果头顶位于 100，相应的颈线位置在 80，二者之差为 20。从颈线上的突破点开始，向下量出 20 点，目标价位就是 60。另一种简便方法是把头部往下翻出一番。

头肩顶一旦确认后，利用这种方法可以计算最低限度的下跌目标和预期的回报，再配合预期风险，可以得出风险和回报的比率，用以考察本次入市的成功率。

53、什么是双顶型和双底型？

答：双顶通常被称为“M 顶”，双底被称为“W 底”。他们是最常见的反转形态，出现得很频繁。理想的双重顶具有两个显著的峰，其价格水平大致相同，在第一个峰时交易量上升，在第二个峰时交易量下跌，价格无力冲破上次高点，当价格决定性的收于谷底之下，双顶形态完成，标志着趋势向下方的反转。

从市场心理而言，当市场要回头时，往往心有不甘，会尝试回到原来的趋势，在

彻底失败后，才会心甘情愿的掉头而走。一般，双峰之间持续的时间越长，形态的高度越大，即将来临的反转潜力就越大。

54、看到对称三角形该怎么办？

答：市价波动在一个区域内上下窄幅波动，越收越窄，形成三角形状。对称三角形的形成是买卖双方力量此消彼长的结果。随着市价波幅在三角区域内越收越窄，市价终会穿越三角形区域的其中一边突围而出，后市将出现大幅动荡。

对称三角形属于盘整形态，只有市价朝其中一方明显突破后，才可采取相应的买卖行动。市价向上突破阻力线，就是一个短期买入信号；反之，市场如果跌破支持线，就是一个短期卖出信号。

55、上升三角形的图形有什么意义？

答：上升三角形由对称三角形的演变而成。上升三角形反映了市场买方势力比卖方大，但每次都在同一水平遇到抛售阻力，形成一条反映抛售阻力的水平阻力线。另一方面，一条反映需求情况的支持线也会形成。由于买方力量大于卖方力量，底部不断抬高，呈现向上倾斜的趋势。

上升三角形表明突破后产生上升趋势。通常上升三角形是一种连续形态。投资者等待三角形突破，并出现明显趋势后再跟进。

56、下降三角形有什么意义？

答：下降三角形是一种连续形态，下降三角形反映了市场卖方势力比买方大，但市价在某一水平出现稳定的购买力，因此市价每次回落到该水平便告回升，由于每次都在这个价位获得支持，形成一条水平的需求线。另一方面，随着市场的抛售力量不断加强，形成一条反映需求情况的向下的倾斜的供给线。下降三角形表明突破后将出现下降趋势。

57、百分比回撤的含义是什么？

答：在每次大的市场运动之后，价格总要有所回调，然后再继续原先的趋势运动。如：市场处于上升趋势，从 100 的水平上升到 200，接下来的调整常常是回调到这个运动的一半，大概 150 的水平。价格趋势一般可分为三等份。通常最小的回撤大约是 33%，最大的回撤约为 66%，在一个强劲趋势的调整过程中，市场通常回到原先运动的三分之一处。三分之二的回档是特别关键的区域。如果价格调整超过了该位置，那么有可能出现大势反转。

58、双移动平均线更可靠吗？

答：是的。由于单根移动平均线只有在市场转向时，才有显著效果。不少投资者趋向使用两条移动平均线来判断市场。由于快的移动平均线比慢的移动平均线活跃得多，使用两条平均线产生的买卖信号，要比用一条平均移动线产生的信号所作的判断的可靠性增加。当快的平均移动线由下向上穿越慢的平均移动线时产生买的信号。当快的平均移动线由上向下穿越慢的平均移动线时产生卖的信号。

59、何为技术指标分析？

答：技术指标分析，是依据一定的数理统计方法，运用一些复杂的计算公式，来判断汇率走势的量化的分析方法。主要有动量指标、相对强弱指数、随机指数等等。由于以上的分析往往需要一定的电脑软件的支持，所以对于个人实盘外汇买卖交易的投资者，只作为一般了解。但值得一提的是，技术指标分析是国际外汇市场上的职业外汇交易员非常倚重的汇率分析与预测工具。

60、如何提高个人实盘外汇买卖交易的投资效果？

答：利用个人外汇买卖业务进行投资理财的关键是把握外汇汇率的走势。正确运用有关理论知识对各种市场信息进行“基本因素分析”，同时结合利用“技术分析”的手段对汇率走势综合判断。绝不能单凭感觉，更不能有“赌博”的心理。

Marketiva 真实帐户开户详细图文教程

注册1个 Marketiva 真实帐户只需五分钟
您可以用免费的五美元开始激动人心的外匯交易生涯！

在 Marketiva 开立正式交易账户请按如下步骤：

[点击：Marketiva 去官网注册](#)

🔗 请使用英文或拼音填写以下内容(带红星者为必填)：

Username: *

Password: *

Re-type Password: *

Your Personal Data: Enter your personal data below. The data will be used for your account identification and for communication with Marketiva support team.

First Name: *

Middle Initial:

Last Name: *

Job Title:

Organization:

📍地址的填写方法请参考：201室(room 201) | 12号(No. 12) | 2单元(unit 2) | 3号楼(building No. 3) | 长安街(chang an street) | 南京路(nan jing road) | 长安公司(chang an gong si) | 宝山区(BaoShan District) | 酒店(hotel) | 花园(garden) | 大厦(edifice) | 县(county) | 镇(town) | 市(city) | 省(province)：

Your Contact Info: Enter your contact information below. The contact information will be used for providing you more relevant content and for use in your financial records and statements.

Street Address: *

Additional Address:

City: *

Zip / Postal Code: *

State: *

Country: *

Phone: *

Fax:

Mobile:

E-Mail: *

Web Site:



Continue to Account Settings: Please click on the button below to continue to the next step in the account registration process where you will be asked for your new account settings.

[Continue ▶](#)

← 点这里继续

➡选择 **Standard Forex Trader** 或选择 **Compact Forex Trader** 的区别在于平台窗口的布局上。程序定义好了两种布局让你来选择, 但你还可以自由调整。


Choose Your Settings: Select a user settings template below. According to the template selected, the system will set initial settings and subscriptions to your account.


User Template:

选择此项 ➡ ☒ **Standard Forex Trader:** This is a standard user template for forex traders. It includes subscriptions to common currency pair prices, key alerts and signals, news categories and chat channels. The template allows forex trading on a virtual and a live trading desk.
Price: **Free**



☐ **Compact Forex Trader:** While the trading services and subscriptions provided are the same as with the standard forex trader template, this template introduces a more compressed window layout that displays less information but takes a smaller part of your desktop.
Price: **Free**



Enter Your Coupon: You can enter your coupon code below if you have received one from Marketiva or from our affiliates. Depending on its type, a coupon can provide you a discount, access to restricted chat channels and other special features.

Coupon: 

☐ Please send me special offers, promotions, news and updates from Marketiva and its selected partners. 

Password Recovery: The selected question and an answer you specify below will be used in case you forget your password and want to recover it. Please choose a question that others cannot easily guess or know about.

Recovery Question:  

Recovery Answer:  

Continue to Terms Acceptance: Please click on the button below to continue to the next step in the account registration process where you will be asked to read, understand and accept the Service Agreement under which Marketiva Corporation provides its services and products.

➡ 点这里继续

➡同意协议:

I have read, understood, and agree with the Service Agreement under which Marketiva Corporation provides its services and products. I have also read and understood the Risk Disclosure statement and I am willing and able to assume such risks.

☒ **选择此项**

Finish the Registration Process: Please click on the button below to finish the account registration process. You will then be provided with links to download the client application, review our price list and payment options, and log on to the Account Center.

点这里完成注册

📁 下载客户端：

Download Streamster™

To download the client application, please click on the link below, choose the download for your computer. If you prefer to start the installation process right away, click on the "Open" button in your browser.

File version:	1.2263
File Size:	403 KB
Platform:	Windows 98 / Me / NT / 2000 / XP
Download File:	Streamster™ Installation Package

**点这里下载客户端，文件很小
几秒钟即可下载完成**

- Download Time < 3 min @ 28.8 kbps, < 2 min @ 57.6 kbps, < 1 min @ 115.2 kbps
- No Spyware, No Adware, No Malware.
- Uninstaller Included.
- Option to Minimize to System Tray.

📁 你的注册邮箱将收到一封主题为 **Account Successfully Created** 的邮件，到这里说明你的帐户已注册成功！

最后到你的注册邮箱会收到一封主题为 Account Successfully Created 的邮件
说明你的帐号已经注册成功了。里边的内容及操作说明如图所示：

Your account with username " " has been successfully created. If you have
not yet downloaded the client application, please do so at:

<http://www.marketiva.com/index.ncre?page=downloads>

这里可以下载客户端

This e-mail was sent automatically by the Marketiva server in response to
your request to open a new Marketiva account.

If you did not authorize opening of this account, please contact us
immediately using the link below:

<http://www.marketiva.com/index.ncre?page=contact§ion=AUTHORIZATION>

IMPORTANT: NEVER give your password to anyone and ONLY log in at
<http://www.marketiva.com/>. Protect yourself against fraudulent web sites by
checking the URL / Address bar every time you log in.

Thank you for using Marketiva services. Should you need any additional
assistance, please do not hesitate to contact us.

Best Regards,
Marketiva Support Team



关于 Marketiva 帐户认证

注意：注册成功后并不是说您就可以交易了，请一定不要首先登录交易软件，否则帐户会被删除并强制退出交易平台，这时再次登录会显示账户名密码错误（已被删除）！这是经过我们亲自试验的。您必须首先对自己的帐户进行认证，即上传身份证电脑图片，认证后才可以登录交易平台。具体的认证过程请参照这个页面：

注意事项

- (1). 注册的时候不能使用中文，可以使用英文或拼音注册。
- (2). 没有认证的帐户如果和其他帐户登陆同一个电脑或 IP 的话，就会要求提供资料认证后才能继续正常使用。如果你是在网吧或别人的电脑上注册的帐户，切记注册完成后不要马上登录平台！最好先花点时间认证你的帐户。
- (3). 如果您在注册以后无法登录，请点下面的链接直接在线联系客服，您将会得到及时的帮助：<https://www.marketiva.com/nsssupport.ncre>
- (4). 注册的时候一定要填写真实的资料，如果地址经常变动也没关系，可以写身份证上的地址。

址，因为认证的时候上传身份证扫描件就可以认证通过，另外认证这些资料还是可以修改的。

(5). 不要在同一台电脑上注册多个帐号（同一个 IP 下不能注册多个帐号）。

(6). 如果一家人有多个帐号，一定要注册后马上认证，否则容易被封号。

(7). 外汇交易北京时间星期六早上6点到星期一早上6休市，其它时间24小时不停。

如何认证？

●认证的好处：

(1). 认证后可以在不同电脑上登录你的帐户进行交易，更适用于使用代理上网的用户。

(2). 必须是认证会员才可以取款。

●认证操作说明：

(1). 此操作前需要到中文讨论组与现场工作人员联系。

(2). 待工作人员同意认证后，把准备好身份证数码照上传到指定地址(地址见下)。

(3). 等待认证结果，一般只要图象清晰认证都没有问题。

认证说明

(1). 进入身份验证页面后，按要求上传你的身份证明文件，文件格式要求是 JPEG，文件大小要求是100KB 以下。第一个上传口需要上传你的证件（如身份证 驾照等），第二个上传口需要上传能证明你地址有效性文件（如支票，信用卡帐单，水电费，电话费帐单等），两个上传窗口同时上传。

开始认证

Account Log On

Please enter your username and password to access your account information within the restricted areas of Marketiva.com Web site.

Username

myname

← 输入你的用户名

Password

●●●●●●●●●●●●●●●●


← 密码

Log On

← 登录

➔ Open a new account if you do not have one

➔ Have you forgotten your password?



Identify Yourself

Marketiva is committed to assisting governments combat the threat from money around the world. For that purpose Marketiva has setup a highly sophisticated e verifies client identification records, and tracks and maintains detailed records c

As the first step in this control process, Marketiva requires its customers to prop forms of id

- Picture
- One f

Both form
must be i

If you hav
please co


1. 文件格式要求是 JPEG
2. 文件大小要求是 100KB 以下
3. 两个上传窗同时上传


第一个上传口需要上传你的证件（如身份证 驾照等）；第二个上传口需要上传能证明你地址有效性的文件（如支票，信用卡帐单，水电费，电话费帐单等）如果帐户上的地址和身份证的一致，那么身份证扫描件可以同时作为身份证明文件和地址证明文件。

→ Ask a question regarding the identification process



Upload Identification Images: Please scan a picture identification (a passport or driver's license) and address confirmation (phone bill or a utility bill) documents and upload them in JPEG format. Single image file size must not exceed 100 kilobyte.

身份证扫描件
Picture Identification Image: C:\Documents and Set 浏览... * 

地址证明文件
Address Confirmation Image: C:\Documents and Set 浏览... * 

Upload ← 点这里上传

- (2). 上传后一般几小时就可以认证完毕，你也可以直接询问在线客服要求尽快认证。
- (3). 身份证明文件的地址和地址证明的地址可以不同，但必须都有本人的名字！
- (4). 地址证明文件必须和你帐户上的地址一致。
- (5). 如果帐户上的地址和身份证的一致，那么身份证扫描件可以同时作为身份证明文件和地址证明文件（只需要身份证扫描件即可）。

教程结束，谢谢使用。请分享给您的好友！