

第一步：先把杀毒软件关掉等操作完成再打开

第二步：解压下载到的文件



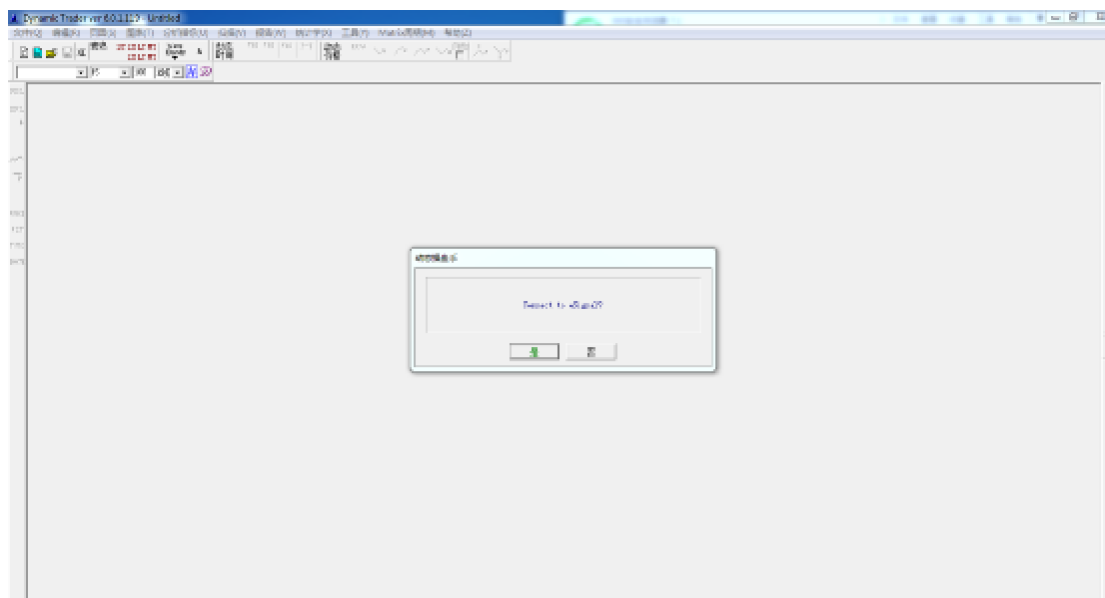
第三步：打开解压好的文件夹点 BIN 打开文件

名称	修改日期	类型
alerts	2015/7/3 16:46	文件夹
BIN	2015/7/3 16:47	文件夹
DATES	2015/7/3 16:46	文件夹
DB	2015/7/3 16:46	文件夹
DT Users Guide	2015/7/3 16:46	文件夹
DTSETS	2015/7/3 16:46	文件夹
DTTutorData	2015/7/3 16:46	文件夹
Export	2015/6/29 10:17	文件夹
Formulas6	2015/7/3 16:46	文件夹
Groups	2015/6/29 8:05	文件夹
HELP	2015/7/3 16:46	文件夹
MatrixCycles	2015/7/3 16:46	文件夹
SETS	2015/7/3 16:46	文件夹
templates	2015/7/3 16:46	文件夹
Deploy	2015/6/29 1:55	文本文档
Deploy2	2015/6/29 2:34	文本文档
DT Readme	2009/10/9 15:18	文本文档
dt	2015/6/29 10:36	配置设置
DT6	2006/5/10 15:25	图标
DT6DOC	2006/5/10 15:29	图标
Dtdesk	2015/6/29 10:17	配置设置
Holidays.dt	2008/12/6 16:01	DT 文件
license	2009/8/25 12:30	文本文档
New In DT6	2009/8/9 12:49	永中文字
txtinfo.dat	2015/6/29 10:34	DAT 文件














第四步：先双击 DT6_Key_Injector 再双击 DT6 打开软件就可以了。顺序一定不能错要不然会进入软件的注册页面的。

名称	修改日期	类型	大小
sounds	2015/7/3 18:56	文件夹	
CopyAndUpdateUserFiles	2008/12/10 21:42	应用程序	1,077 KB
DT6	2012/3/4 18:08	应用程序	6,282 KB
DT6_Key_Injector	2010/6/18 6:01	应用程序	21 KB
DT7	2014/6/19 21:13	应用程序	6,799 KB
DTBackupSEA	2011/12/2 23:03	应用程序	929 KB
Gtick32.dll	2000/4/25 1:17	应用程序扩展	76 KB
MktData4.dll	2007/6/27 17:03	应用程序扩展	288 KB
MktTI4.dll	2006/6/13 12:12	应用程序扩展	153 KB
MSFL91.dll	2005/4/4 9:33	应用程序扩展	201 KB
portman5	2012/2/19 16:35	应用程序	2,968 KB
UninstallDT6	2011/12/2 23:03	应用程序	475 KB
UninstallDT7	2014/6/8 19:19	应用程序	476 KB

这就是破解并汉化了的 DT6.2.2.129 界面了



第五步：关掉 DT6 然后把您解压好的文件夹放到您想放的地方，然后再打开文件夹找到 BIN 文件夹打开并找到 DT6 的图标鼠标右键选发送到桌面快捷方式。这样您就不用每次打开软件都去打开文件夹了。

名称	修改日期	类型	大小
 sounds	2015/7/3 18:07	文件夹	
 CopyAndUpdateUserFiles	2008/12/10 21:42	应用程序	1,077 KB
 DT6	2012/3/4 18:08	应用程序	6,282 KB
 DT6_Key_Injector	2010/6/18 6:01	应用程序	21 KB
 DT7	2014/6/19 21:13	应用程序	6,799 KB
 DTBackupSEA	2011/12/2 23:03	应用程序	929 KB
 Gtick32.dll	2000/4/25 1:17	应用程序扩展	76 KB
 MktData4.dll	2007/6/27 17:03	应用程序扩展	288 KB
 MktTI4.dll	2006/6/13 12:12	应用程序扩展	153 KB
 MSFL91.dll	2005/4/4 9:33	应用程序扩展	201 KB
 portman5	2012/2/19 16:35	应用程序	2,968 KB
 UninstallDT6	2011/12/2 23:03	应用程序	475 KB
 UninstallDT7	2014/6/8 19:19	应用程序	476 KB

未汉化的 DT6



汉化了的 DT6

